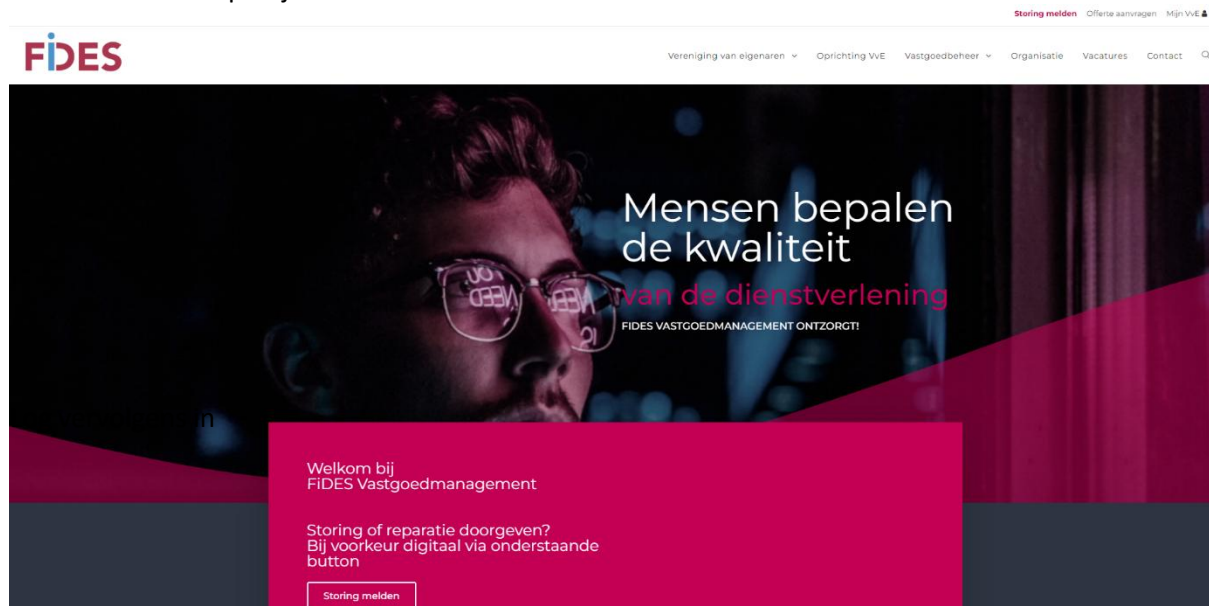
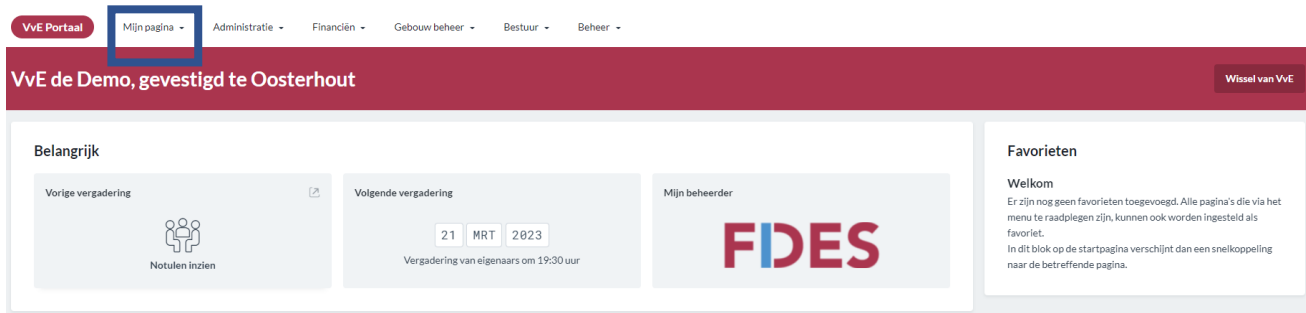


Ga naar <https://www.fidesvgm.nl/>
Klik rechtsboven op Mijn VvE

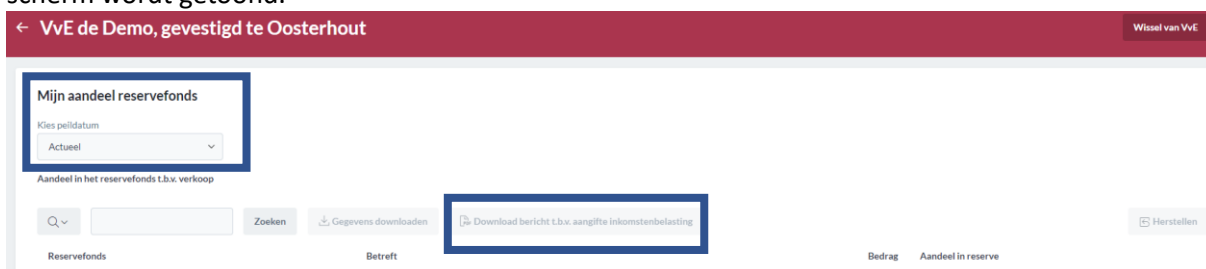


The screenshot shows the Twinq Portalen login form. At the top left is the Twinq logo and a 'Portalen' button. Below are two input fields: 'Gebruikersnaam' and 'Wachtwoord'. At the bottom left is a link 'Wachtwoord vergeten?' and at the bottom right is an 'Inloggen' button.

U logt in door uw gebruikersnaam en wachtwoord in te vullen. U komt daarna op de startpagina terecht. Kies daar voor "Mijn pagina"



Klik vervolgens aan de rechterzijde van de pagina op “Mijn aandeel reservefonds”. Het onderstaande scherm wordt getoond.



Kies vervolgens bij “Kies peildatum” het juiste jaartal voor uw belastingaangifte.
Klik vervolgens op “Download bericht t.b.v. aangifte inkomstenbelasting”

Uw aandeel in het reservefonds wordt getoond in een PDF document waarin uw aandelen in de onderhoudsreserve van de VvE wordt getoond.

Wij verwachten u hiermee voldoende te hebben geïnformeerd.

Met vriendelijke groet,
Team FIDES Vastgoedmanagement